

Activité du commerce de détail à fin avril 2022

Ventilation par produit manufacturé et par mode de distribution

Évolution par produit

Avertissement : au mois d'avril 2021 (M-12), les commerces non alimentaires des grands commerces et des centres commerciaux de plus de 10 000 m² (dans certaines zones du territoire sous vigilance renforcée) et 20 000 m² (reste du territoire) étaient fermés.

avril Indices en volume CVS-CJO Base 100 en 2010	Indice M	Indice M-1	Indice M-12	Variation(*) trimestrielle en %
Ensemble	99,2	100,1	86,4	1,7%
Alimentation (43%)	91,4	89,7	97,4	-0,4%
Produits manufacturés (57%) dont :	105,0	108,3	76,8	3,7%
Textile et Habillement (10%)	91,6	91,8	30,4	4,5%
Chaussure (2%)	86,0	85,4	25,2	3,9%
Bricolage (7%)	107,8	106,4	115,1	-1,4%
Electronique Grand Public (5%)	159,8	171,0	167,3	6,5%
Meubles (4%)	72,8	78,7	53,1	-8,3%
Appareils Electroménagers (3%)	116,1	117,1	116,9	-5,1%
Automobile (neuve) (6%)	73,4	78,9	91,5	-6,9%
Equipements automobiles (3%)	92,8	93,8	85,6	-4,9%
Parfumerie et hygiène (4%)	78,7	78,6	29,5	-0,4%
Pharmacie (3%)	163,6	161,6	146,2	-2,1%
Optique (2%)	97,3	99,3	96,1	0,4%
Presse - Papeterie (2%)	57,4	57,6	50,9	0,6%
Horlogerie et Bijouterie (2%)	79,1	81,2	29,9	9,3%
Matériel de sport (1%)	135,7	131,3	40,4	2,0%
Livres (1%)	80,1	82,5	72,5	0,6%
Jeux et jouets (1%)	116,0	112,0	46,5	3,7%
Cycles et motocycles (1%)	139,3	138,1	126,3	-0,5%

Note : % = Poids relatif des produits entrant dans le champ de l'agrégat « ensemble » du commerce de détail
Source : dépenses de consommation des ménages 2015 (Insee)

Évolution par mode de distribution (**)

avril Indices en volume CVS-CJO Base 100 en 2010	Indice M	Indice M-1	Indice M-12	Variation(*) trimestrielle en %
Petit Commerce (Hors Automobile)	103,7	109,1	83,7	2,3%
Grands magasins	96,3	97,0	29,2	2,8%
Supermarchés	98,3	96,1	106,2	-1,6%
Hypermarchés	99,0	96,7	100,9	0,3%
Vente à distance	NA	158,0	228,0	NA

(*) Trois derniers mois par rapport aux trois mois précédents (M, M-1 et M-2 par rapport à M-3, M-4 et M-5)

(**) Les modes de distribution présentés ici ne couvrent pas le champ complet de l'agrégat « Total par produits » qui comprend d'autres formes de distribution comme les grandes surfaces spécialisées et les chaînes (qui ne font pas l'objet d'un calcul d'indice spécifique)

La Fevad et la Banque de France collaborent pour une publication des ventes de produits sur Internet en France (hors alimentaire). La série publiée ce jour s'arrête à la donnée du mois de mars 2022. Celle du mois d'avril 2022 sera publiée dès que disponible.

Ensemble du commerce

Indices en volume CVS-CJO, base 100 en 2010

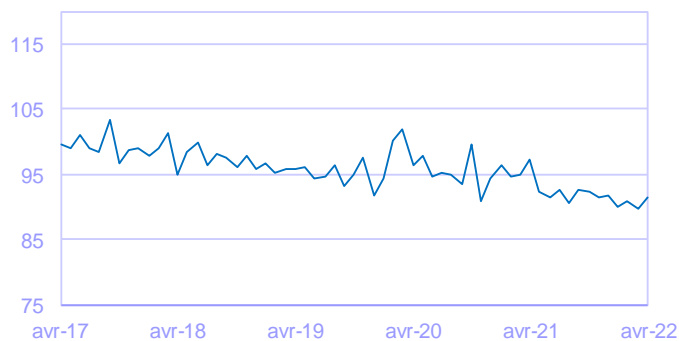
Note : % = Poids relatif des produits entrant dans le champ de l'agrégat « ensemble » du commerce de détail

Source : dépenses de consommation des ménages 2015 (Insee)

Produits manufacturés (57%)



Produits alimentaires (43%)

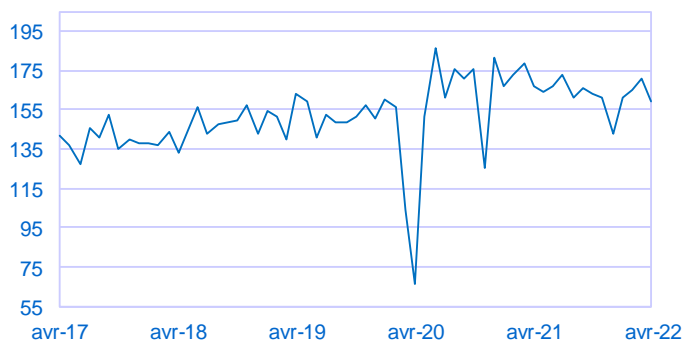


Produits manufacturés

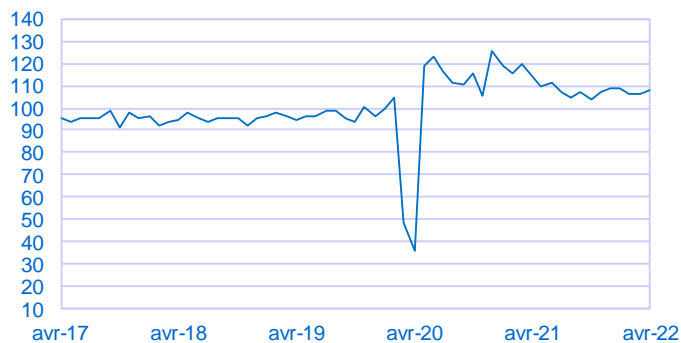
(57 % de l'ensemble alimentation et produits manufacturés du commerce de détail)

EQUIPEMENT DU LOGEMENT

Electronique grand public (5%)



Bricolage (7%)



Meubles(4%)

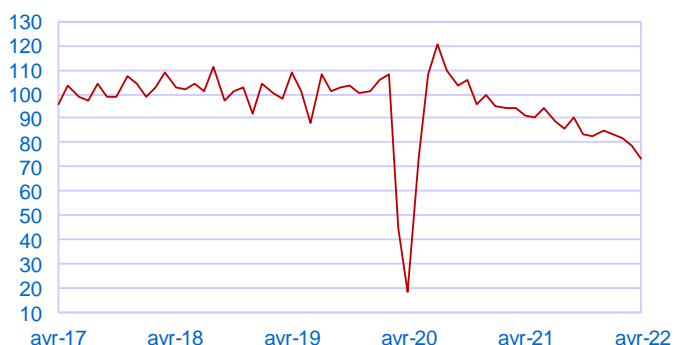


Appareils électroménagers (3%)

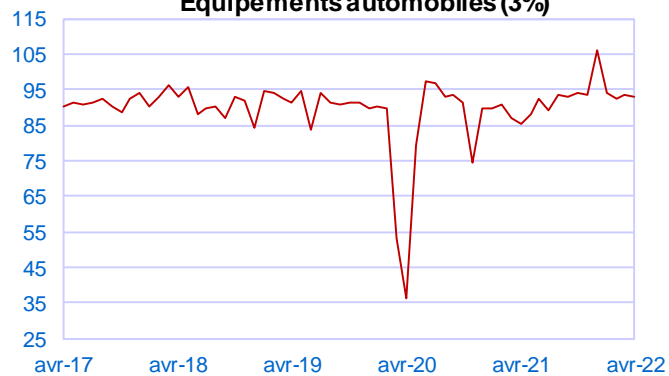


AUTOMOBILE

Automobile neuve (6%)

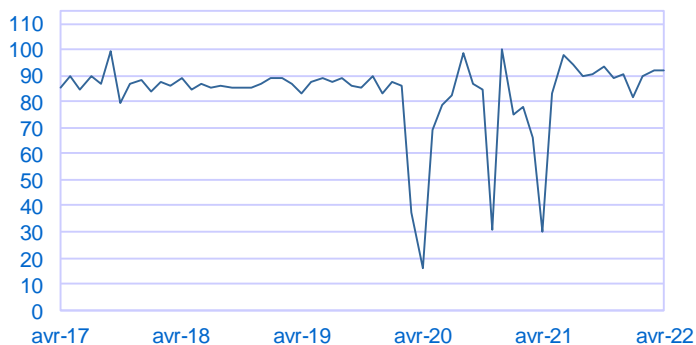


Equipements automobiles (3%)

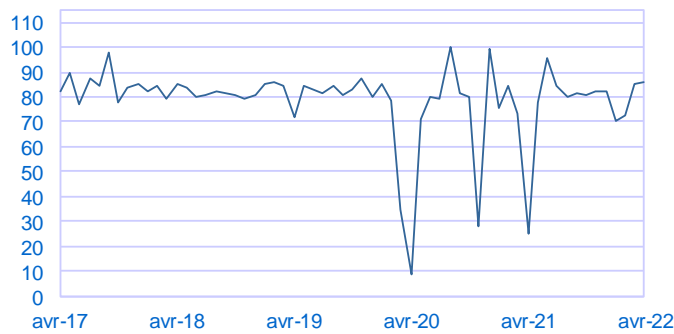


EQUIPEMENT DE LA PERSONNE

Textile (10%)

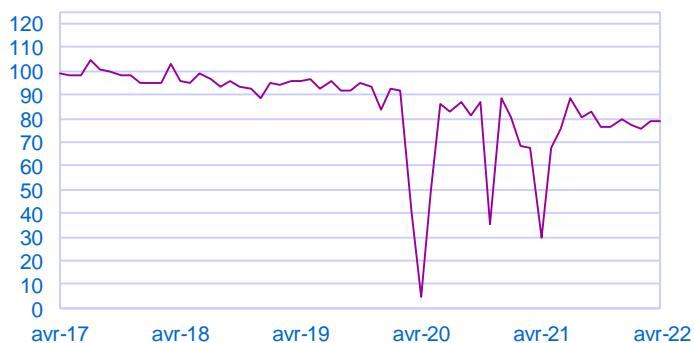


Chaussure (2%)

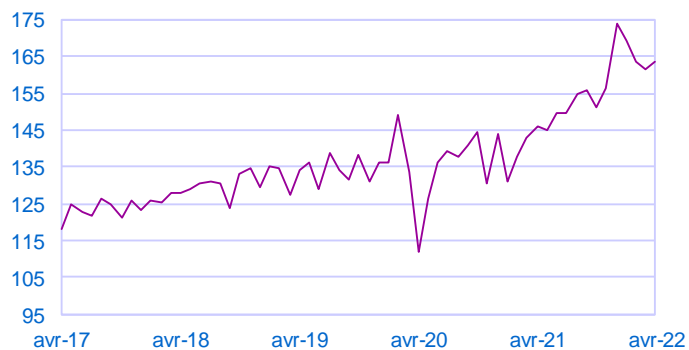


AUTRES PRODUITS

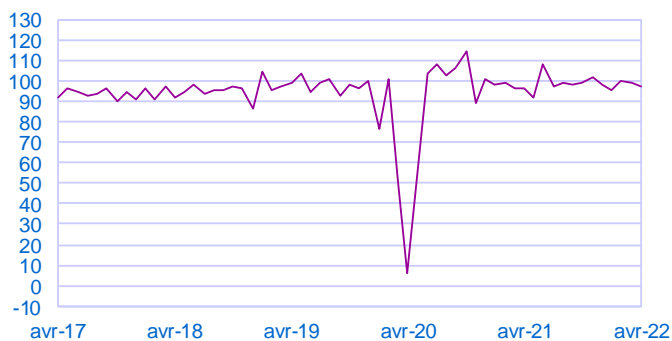
Parfumerie et hygiène (4%)



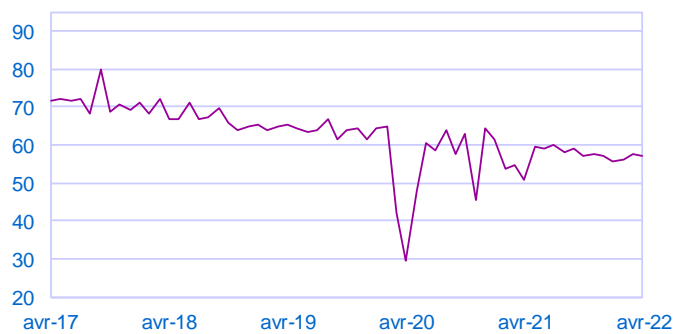
Pharmacie (3%)



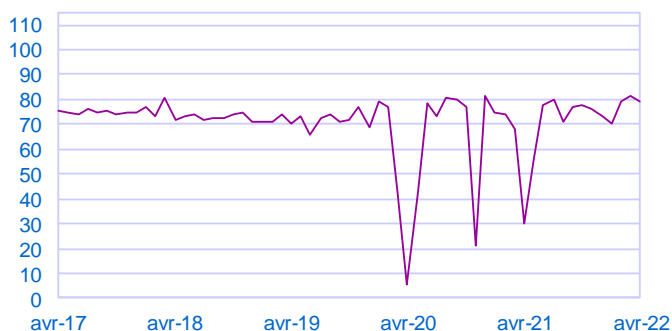
Optique (2%)



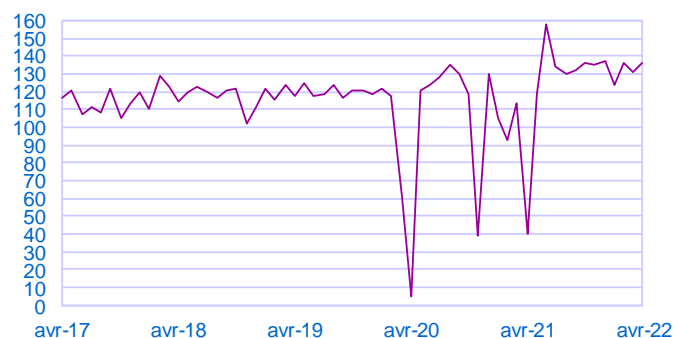
Presse/Papeterie (2%)



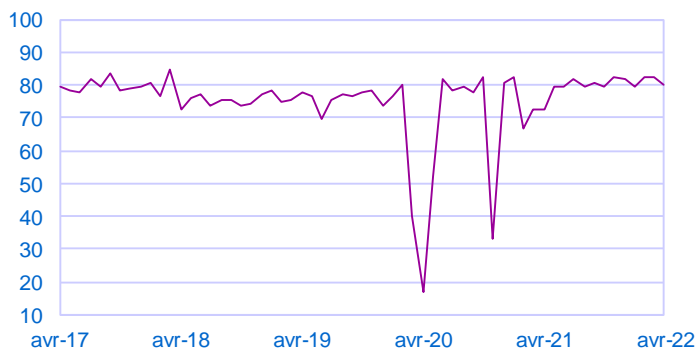
Horlogerie/Bijouterie (2%)



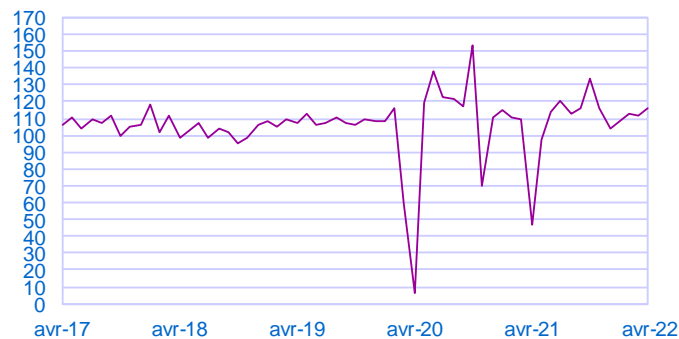
Matériel de sport (1%)



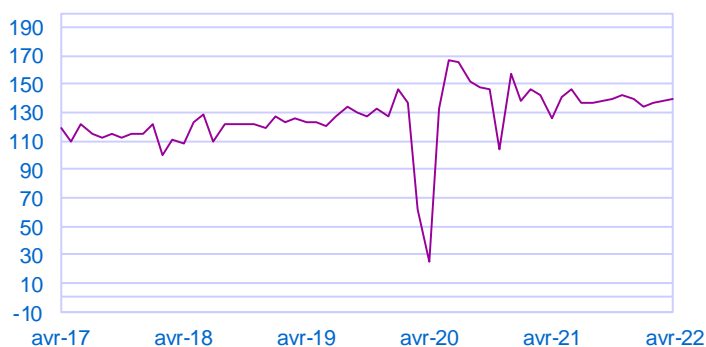
Livres (1%)



Jeux et jouets (1%)



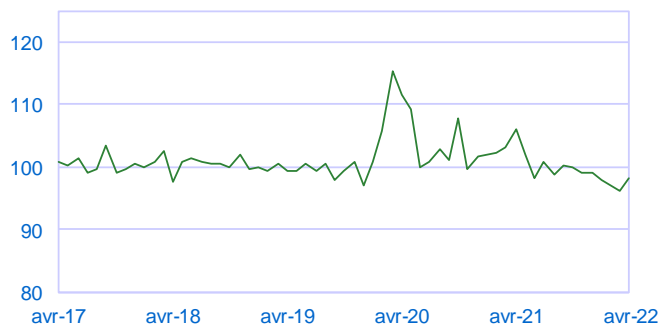
Cycles et motos (1%)



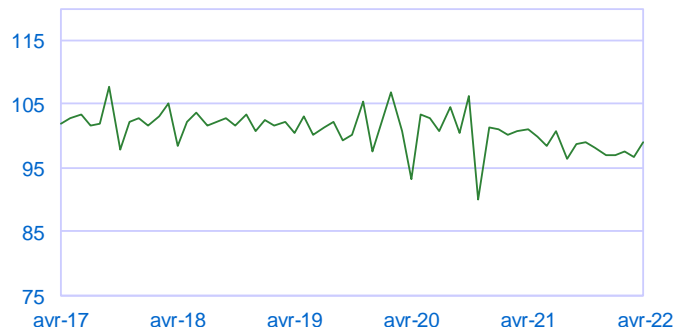
Période sous revue : avril 2022

Mode de distribution

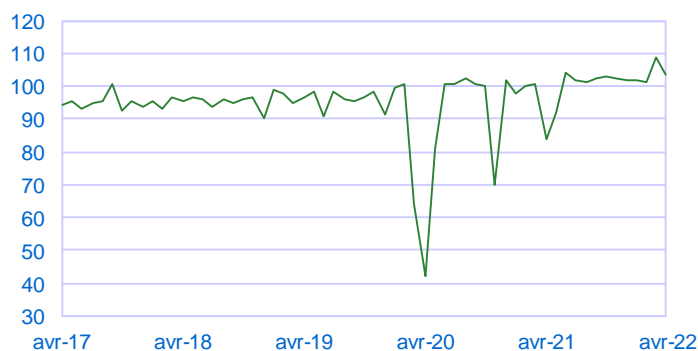
Supermarchés



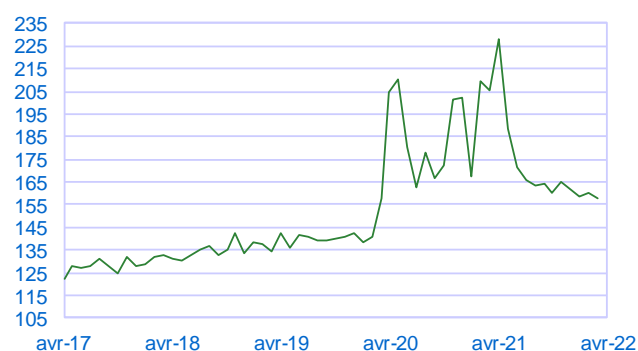
Hypermarchés



Petit commerce



Vente à distance (ventes sur Internet incluses)



Source : FEVAD et Banque de France

Pour en savoir plus, voir la [méthodologie](#), le [calendrier des publications](#) et les [contacts](#)

Toutes les séries publiées par la Banque de France sont accessibles à l'adresse : [WEBSTAT Banque de France](#)

Les demandes d'abonnement aux enquêtes de conjoncture peuvent être formulées sur le site www.banque-france.fr

